

ЕСЛИ вы ОБНАРУЖИЛИ ПОДОЗРИТЕЛЬНЫЙ ПРЕДМЕТ

- 1 Сохраняйте спокойствие.
- 2 Отойдите на безопасное расстояние.
- 3 Незамедлительно позвоните по телефону 01 (010 - мобильный), 02 (020 - мобильный), сообщите о подозрительном предмете находящемуся поблизости официальному лицу – водителю, проводнику, стюардессе, сотруднику охраны и др.
- 4 При эвакуации помогайте друг другу спокойно покинуть помещение или транспорт.

Дождитесь прибытия сотрудников правоохранительных органов и укажите местонахождение подозрительного предмета. Помните: внешний вид предмета может скрывать его настоящее назначение. В качестве камуфляжа для взрывных устройств используются самые обычные бытовые предметы: сумки, пакеты, коробки, игрушки и т.п.


НЕЛЬЗЯ

Трогать, вскрывать, перемещать подозрительный предмет. Пользоваться мобильной и иной радиосвязью в непосредственной близости от предмета. Допускать выкрики, хаотические перемещения, панику.

РОДИТЕЛИ

Разъясните детям, что любой предмет, найденный на улице или в подъезде, представляет **ОПАСНОСТЬ ДЛЯ ЖИЗНИ!**

БЕЗОПАСНОЕ РАССТОЯНИЕ ПРИ ОБНАРУЖЕНИИ ВЗРЫВНОГО УСТРОЙСТВА



ЕСЛИ вы ОКАЗАЛИСЬ В ЗАЛОЖНИКАХ

- 1 Возьмите себя в руки, успокойтесь, не паникуйте.
- 2 Разговаривайте спокойным голосом.
- 3 С самого начала (особенно в первые часы) выполняйте все указания террористов. Подготовьтесь физически и морально к возможному суровому испытанию.
- 4 Старайтесь не выделяться в группе заложников. Если вам необходимо встать, перейти на другое место, спрашивайте разрешения.
- 5 Знайте, Вас обязательно освободят.

НЕЛЬЗЯ

- 1 Делать резкие, неожиданные движения, кричать, громко разговаривать, вызывающе себя вести.
- 1 Пренебрегать пищей. Это поможет сохранить силы и здоровье.
- 1 Высказывать ненависть и пренебрежение к террористам.
- 1 Привлекать внимание террористов своим поведением, не оказывать активного сопротивления.
- 1 Перемещаться по помещению, открывать сумки, пользоваться мобильным телефоном.
- 1 Смотреть в глаза террористам. Вести беседы на морально-этические темы.
- 1 Реагировать на любое провокационное поведение, оскорбления. Предпринимать самостоятельные действия по освобождению.

ЕСЛИ НАЧАЛАСЬ ОПЕРАЦИЯ ПО ОСВОБОЖДЕНИЮ



- 1 После начала штурма старайтесь держаться подальше от террористов.
- 2 По возможности, спрячьтесь подальше от окон и дверных проемов.
- 3 Ложитесь на пол, закройте голову руками, подожмите ноги, сгруппируйтесь.
- 4 Четко выполняйте команды сотрудников спецслужб.

НЕЛЬЗЯ

- 1 Бежать навстречу сотрудникам спецслужб или от них – вас могут принять за преступников.
- 1 Кричать, жестикулировать, проявлять инициативу.

ПОСЛЕ ОСВОБОЖДЕНИЯ

Не спешите сразу уйти домой. Сначала свяжитесь с врачами. Врачи помогут выйти из шока и, если нужно, предоставят необходимое лечение. Помните: после того, как вас спасли, вам необходима медицинская помощь.



ВЗРЫВ НА СТАНЦИИ МЕТРО ПЛЕНЕНА. В ЦАРК УЛЬМ, ГЕРМ.